

## Programa

09H45 RECEPÇÃO DOS PARTICIPANTES

### **PAINEL PINHEIRO MANSO**

10H00 MERCADO DA PINHA

10H20 FICHAS TEMÁTICAS PINHEIRO  
MANSO

10H40 CAMPANHA DE AMOSTRAGEM DO  
RENDIMENTO DA PINHA  
COMUNICADO DO RENDIMENTO -  
CAMPANHA 2019/20  
AMOSTRAGEM DA PINHA NAS  
EXPLORAÇÕES

11H10 INTERVALO PARA CAFÉ

### **PAINEL SOBREIRO**

11H30 MERCADO DA CORTIÇA

11H40 FICHAS TEMÁTICAS SOBREIRO

12H00 PERSPECTIVAS DA CAMPANHA  
2020

12H30 TÉRMINO DA SESSÃO



## Manhã Técnica

6 DE DEZEMBRO 2019 | 09H45  
OBSERVATÓRIO DO SOBREIRO E DA  
CORTIÇA, CORUCHE

Agradecemos a inscrição prévia por  
telefone ou e-mail

243 617 473 | [apfc@apfc.pt](mailto:apfc@apfc.pt)

Visite-nos em: [www.apfc.pt](http://www.apfc.pt)



# Mercado da Pinha/Pinhão



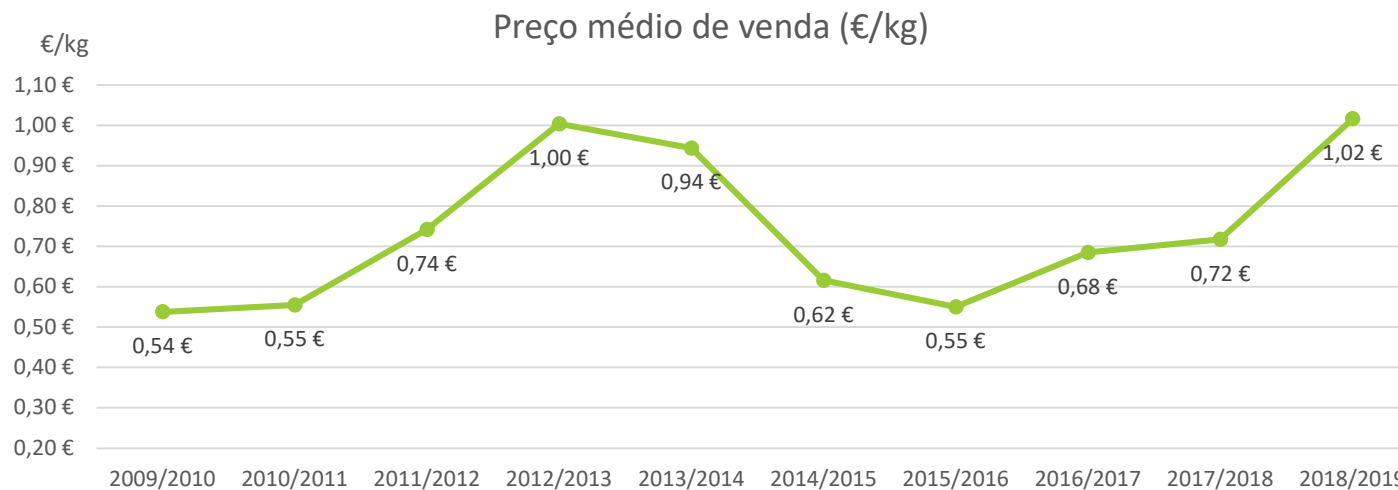
## Mercado da Pinha/Pinhão



APFC

### INQUÉRITOS DE CAMPANHA 2018/2019

- 22 inquéritos respondidos (-35% face a 2017/2018)
- 376.565 kg de quantidade vendida (pesagem) (-40% do que em 2018)
- Preço médio de venda = 1,02 €/kg



Fonte: UNAC,2019

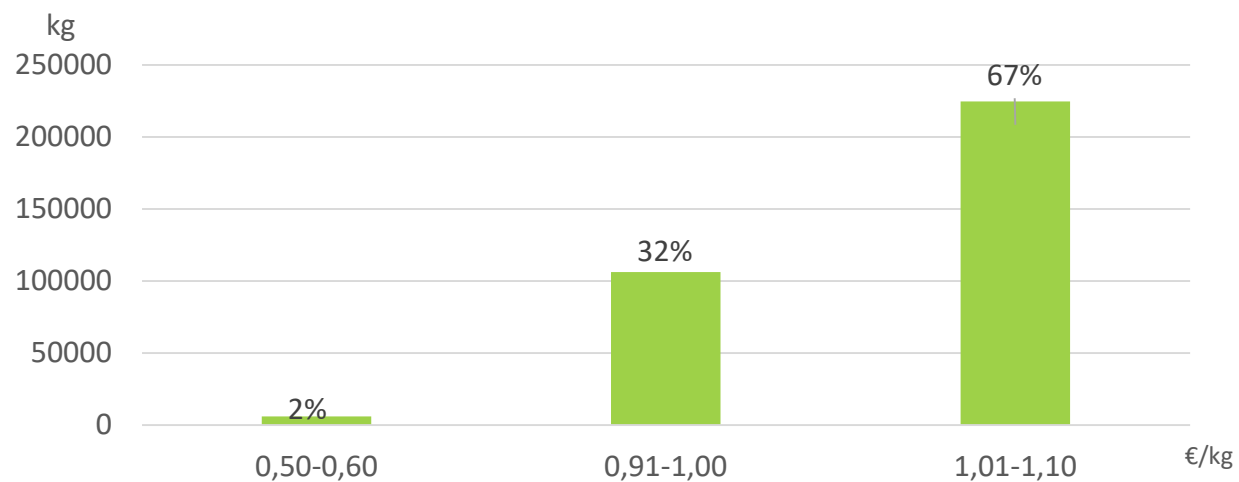
## Mercado da Pinha/Pinhão



APFC

### INQUÉRITOS DE CAMPANHA 2018/2019

- Quantidade vendida/Classe de preços
  - Predomínio da classe 1,01-1,10 €/kg (67%)



Fonte: UNAC,2019

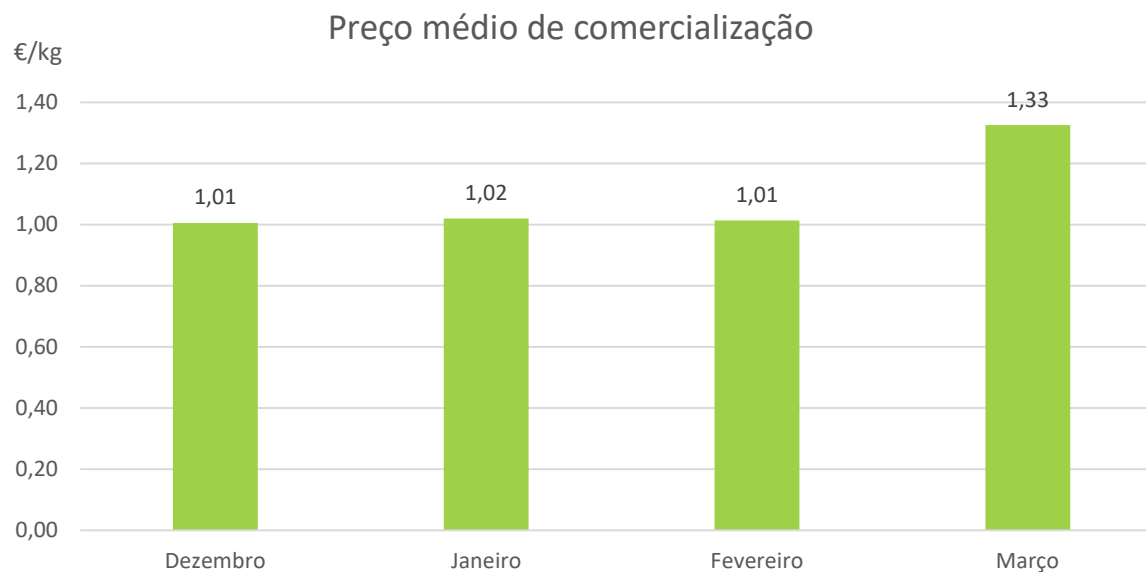
## Mercado da Pinha/Pinhão



APFC

### INQUÉRITOS DE CAMPANHA 2018/2019

- o preço médio negociado (pesagem) foi mais elevado em março (1,33€)



Fonte: UNAC,2019

## Mercado da Pinha/Pinhão

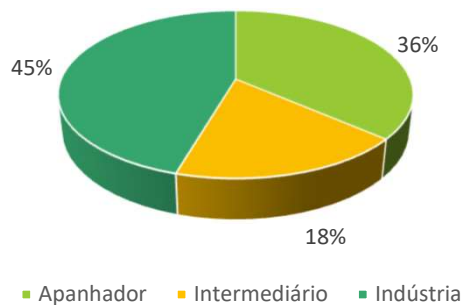


APFC

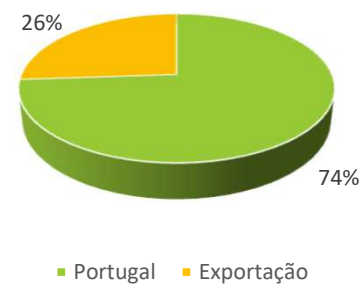
### INQUÉRITOS DE CAMPANHA 2018/2019

- A venda direta ao industrial foi a forma de comercialização mais frequente (45%)
- 26% do pinhão foi vendido para exportação (+7% do que em 2018)

Agente de comercialização



Destino comercial da pinha



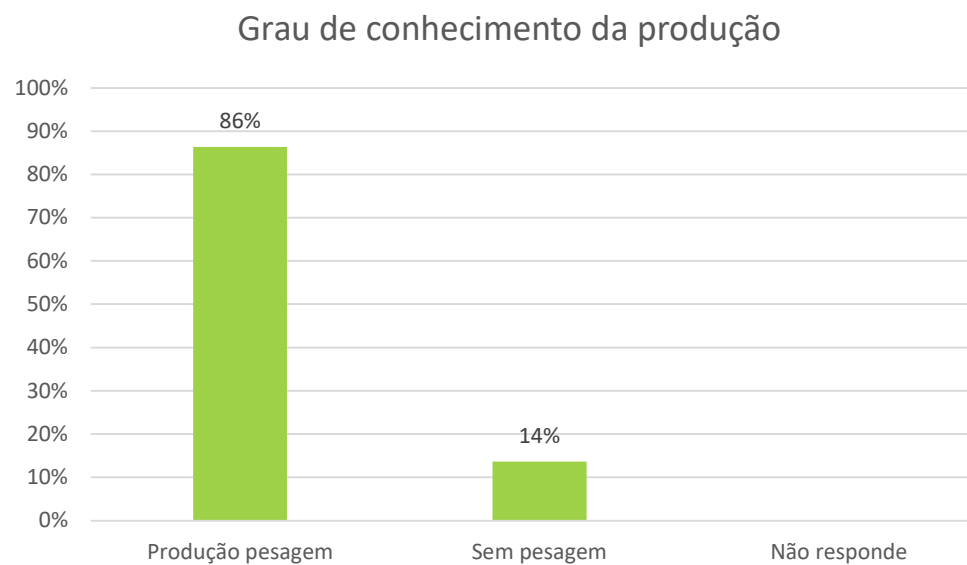
## Mercado da Pinha/Pinhão



APFC

### INQUÉRITOS DE CAMPANHA 2018/2019

- 14% dos inquiridos comercializa sem conhecer a quantidade real



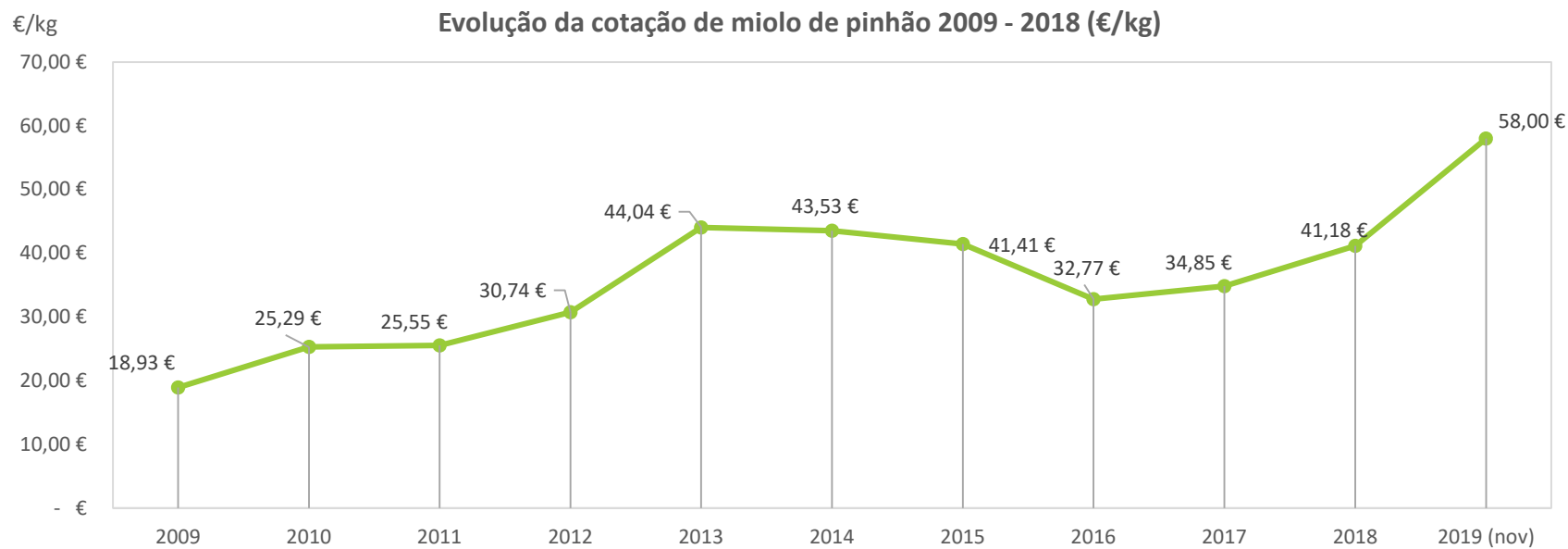
Fonte: UNAC,2019

## Mercado da Pinha/Pinhão



APFC

### COTAÇÃO DO PINHÃO EM ESPANHA (LONJA DE REUS)



Fonte: [www.llotjadereus.org](http://www.llotjadereus.org)

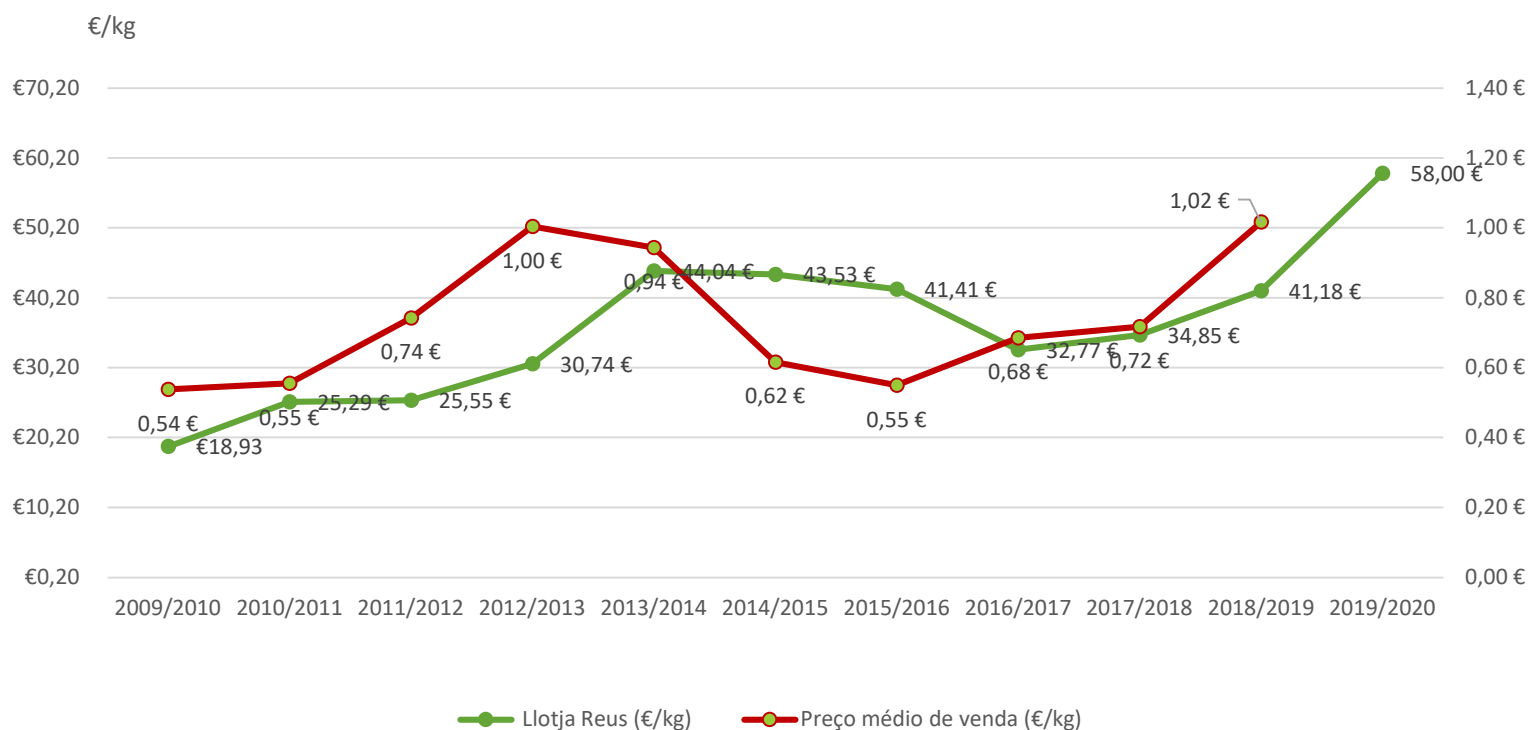


## Mercado da Pinha/Pinhão



### COTAÇÃO DO PINHÃO EM ESPANHA (LONJA DE REUS) E PREÇO MÉDIO DE VENDA PINHA (INQUÉRITOS)

APFC



Fonte: UNAC,2019

Nota: cotação de Lonja de Reus corresponde a anos civis; preço médio dos inquéritos corresponde aos meses da campanha

## Mercado da Pinha/Pinhão

---



### SÍNTESE

- Recuperação do preço do pinhão na campanha 2018/19
- Expectativa aumento de preço na presente campanha ( 15/20%)
- Principal problema fitossanitário é a lagarta da pinha e não o sugador das pinhas (resultados GO +Pinhão, ainda não publicados)

**Salientamos a importância da V/ resposta ao inquérito anual à comercialização da pinha**

## Mercado da Pinha/Pinhão



APFC

The screenshot shows a web browser window with the APFC website. The browser's address bar displays 'apfc.pt'. The website header includes the APFC logo and the text 'APFC'. Below the logo, there is a navigation menu with links for 'home', 'notícias', 'mapa do site', and 'viva o mercado'. The main content area features two prominent pop-up cards. The left card has a background image of stacked cork bark and is titled 'Plataforma Eletrónica de Transação de Cortiça' with a 'Saber mais' button below it. The right card has a background image of pine cones and is titled 'Plataforma Eletrónica de Transação da Pinha' with a 'Saber mais' button below it. The background website content is dimmed, showing sections for 'CERTIFICAÇÃO FL...', 'Clique aqui para a Plataforma de Ge...', 'CONTACTOS', and 'Alterações Climáticas: ptamos a esta nova realidade?'. The text 'Apoiamos os produtores florestais desde 1992. Trabalhamos consigo por uma gestão florestal melhor e mais resp...' is visible below the logo.




[www.apfc.pt](http://www.apfc.pt)



# Comunicado do Rendimento

## Campanha 2019/2020



## Comunicado do Rendimento – Campanha 2019/2020



Campanha de Colheita 2019/2020					
Local	Peso verde pinha (Kg)	Peso médio da pinha (Kg)	Rácio pinhão negro/ pinha (%)	Peso médio do pinhão negro (g)	Rendimento miolo pinhão/ pinha (%)
1	69,55	0,263	15,74%	0,90	2,88%
2	80,2	0,297	15,90%	0,87	3,07%
3	77,80	0,288	14,72%	0,96	2,82%
4	80,20	0,297	17,77%	0,86	3,35%
5	78,75	0,292	14,22%	0,88	2,55%
6	92,00	0,343	18,21%	0,89	3,29%
7	87,15	0,323	15,55%	0,97	2,98%
8	87,1	0,323	16,48%	0,90	2,89%
<b>Média</b>	<b>79,07</b>	<b>0,303</b>	<b>16,07</b>	<b>0,90</b>	<b>2,98%</b>

## NOTAS FINAIS

- Grande variação dos indicadores de qualidade da pinha de ano para ano
- Grande variabilidade entre propriedades
- Amostragem da qualidade da pinha poderá traduzir-se no aumento do retorno financeiro
- Mercado precisa de evoluir em termos da diferenciação de preços por qualidades
- Desaparecimento de margens ocultas associadas ao desconhecimento da quantidade real transacionada ou do teor de humidade da pinha;